

ІНСТРУКЦІЇ



БЕЗПЕКА ПОНАД УСЕД:



**ЗНАЙДІТЬ
БЕЗПЕЧНЕ МІСЦЕ**




**ПЕРЕВІРТЕ
СТАН ПОТЕРПІЛОГО**



**ЗАТЕЛЕФОНУЙТЕ
ЗА НОМЕРОМ 103
ЗВЕРНІТЬСЯ ЗА ДОПОМОГОЮ**



**УВІМКНІТЬ ТЕЛЕФОН
НА ГУЧНОМОВЕЦЬ**



**ЗВЕРНІТЬСЯ ЗА
ДОПОМОГОЮ/ АЗД**

СИЛЬНА КРОВОТЕЧА:



**НАТИСНІТЬ
НА РАНУ**
ПРОДОВЖУЙТЕ НАТИСКАТИ



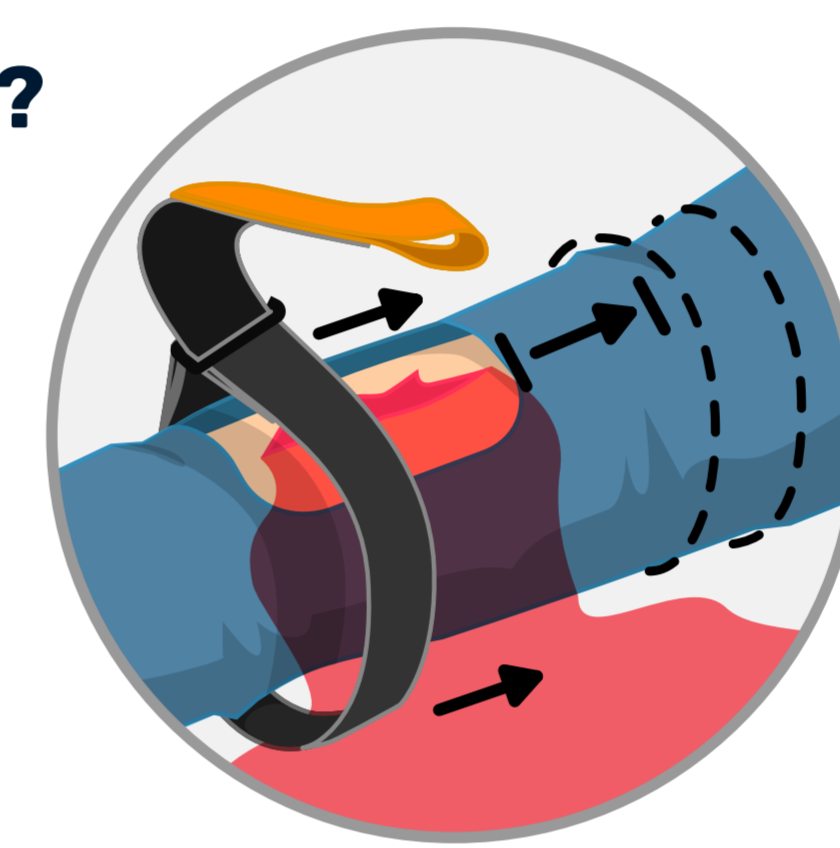
**НАКЛАДІТЬ
ПОВ'ЯЗКУ**

КРОВОТЕЧА НЕ ЗУПИНЯЄТЬСЯ?



ЗУПИНИЛАСЬ?

РУКА ЧИ НОГА:



**НАКЛАДІТЬ
ДЖГУТ**



**РОСТЯГНІТЬ ТА
НАКЛАДІТЬ ДЖГУТ**

ОРГАНИ ДИХАННЯ:



**ПЕРЕВІРТЕ
НАЯВНІСТЬ
ЧУЖОРІДНИХ ТІЛ**



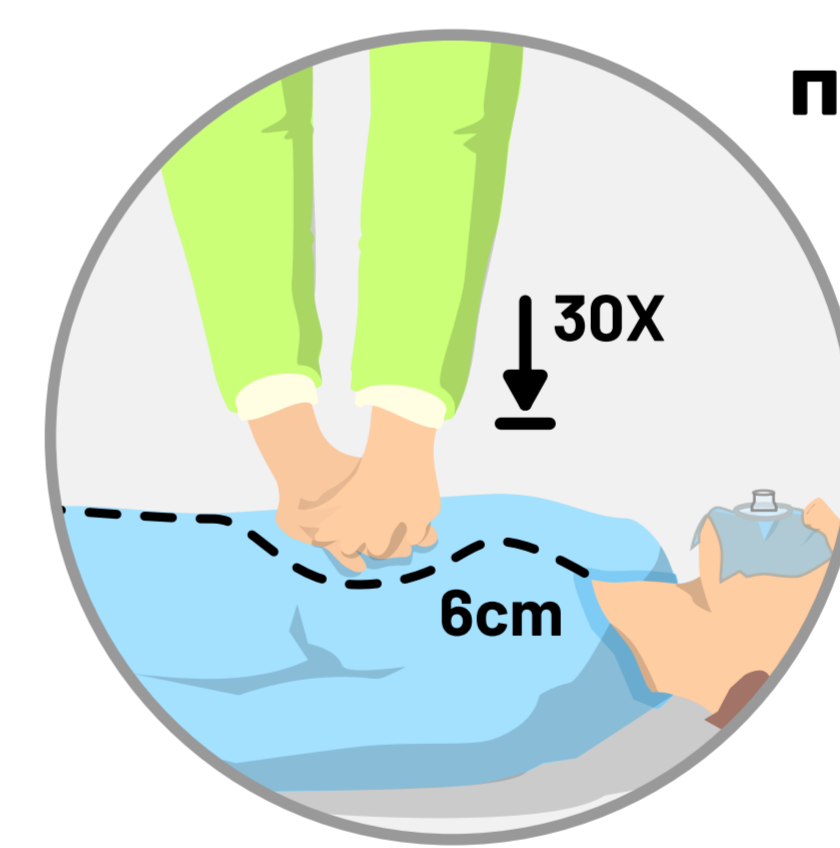
**ПЕРЕВІРТЕ
ДИХАННЯ**

ДИХАННЯ ВІДСУТНЕ?



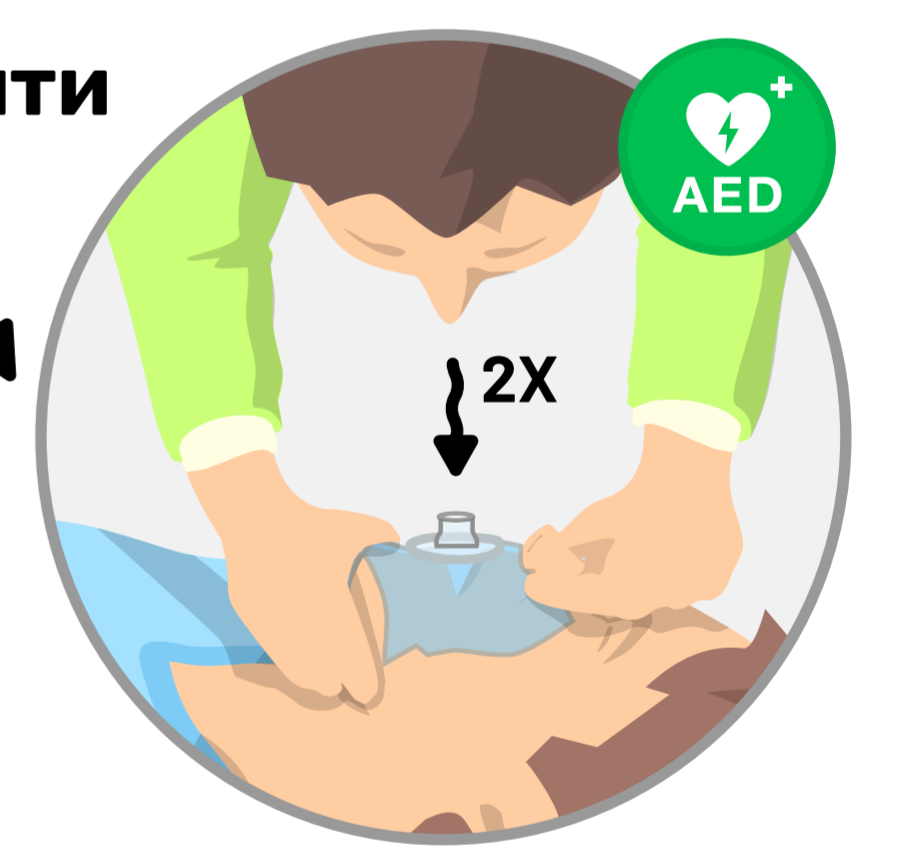
ДИХАННЯ Є?

ВІДНОВЛЕННЯ ДИХАННЯ



**ЗРОБІТЬ 30
НАТИСКАНЬ
НА ГРУДНУ КЛІТКУ**

повторити



**ВДИХАЙТЕ ВОЗДУХ
В ЛЕГЕНІ
(2 СЕРЕДНІХ ВДОХА)**

ДОГЛЯД:



**СТАБІЛІЗУЙТЕ
ПОСТРАЖДАЛОГО**

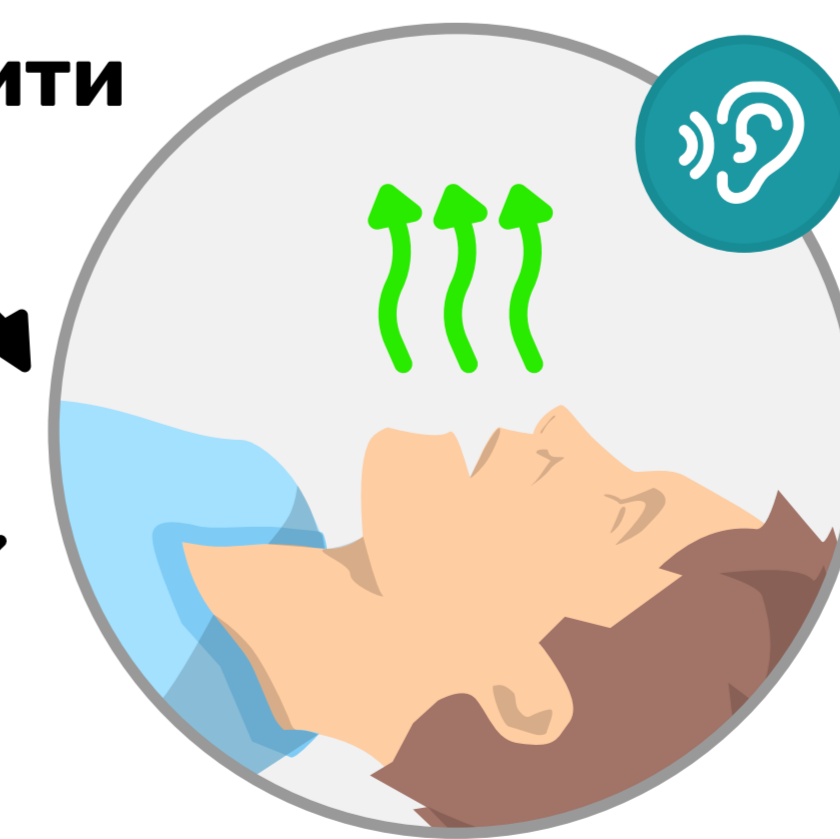


**НАКРИЙТЕ ПОСТРАЖДАЛОГО
ТЕРМОКОВДРОЮ**



**ПЕРЕВІРТЕ НА
НАЯВНІСТЬ КРОВОТЕЧ**
НАКЛАДІТЬ ДЖГУТ У ВИПАДКУ НЕОБХІДНОСТІ

повторити



**ПЕРЕВІРЯТИ
ДИХАННЯ**



**ЧЕКАЙТЕ ПРИЇЗДУ
ШВИДКОЇ ДОПОМОГИ/
ДОТРИМУЙТЕСЬ ВКАЗІВОК**