

# INSTRUKTIONER



## SÄKERHETEN FÖRST:



KONTROLLERA  
OMGIVNINGEN




KONTROLLERA  
DEN SKADADE



RING 112 /  
ROPA PÅ HJÄLP



SÄTT TELEFONEN  
PÅ HÖGTALARLÄGE



FÅ TAG PÅ  
HJÄRTSTARTARE

## ALLVARLIG BLÖDNING:



TRYCK HÅRT  
MED HANDEN  
FORTSÄTT TRYCK



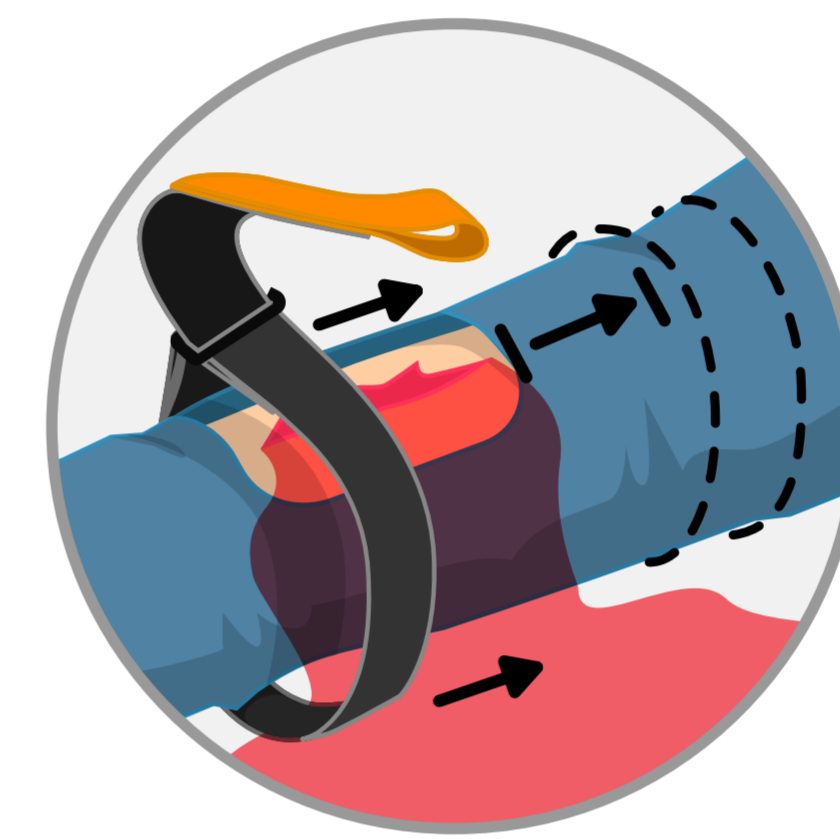
SÄTT PÅ ETT  
BANDAGE

BLÖDER DET FORTFARANDE?



HAR BLÖDNINGEN SLUTAT?

## ARM ELLER BEN:



SÄTT PÅ  
AVSNÖRNINGSFÖRBAND



DRA! LINDA  
AVSNÖRNINGSFÖRBANDET

## LUFTVÄGAR/ANDNING:



UNDERSÖK  
ANDNINGSHINDER



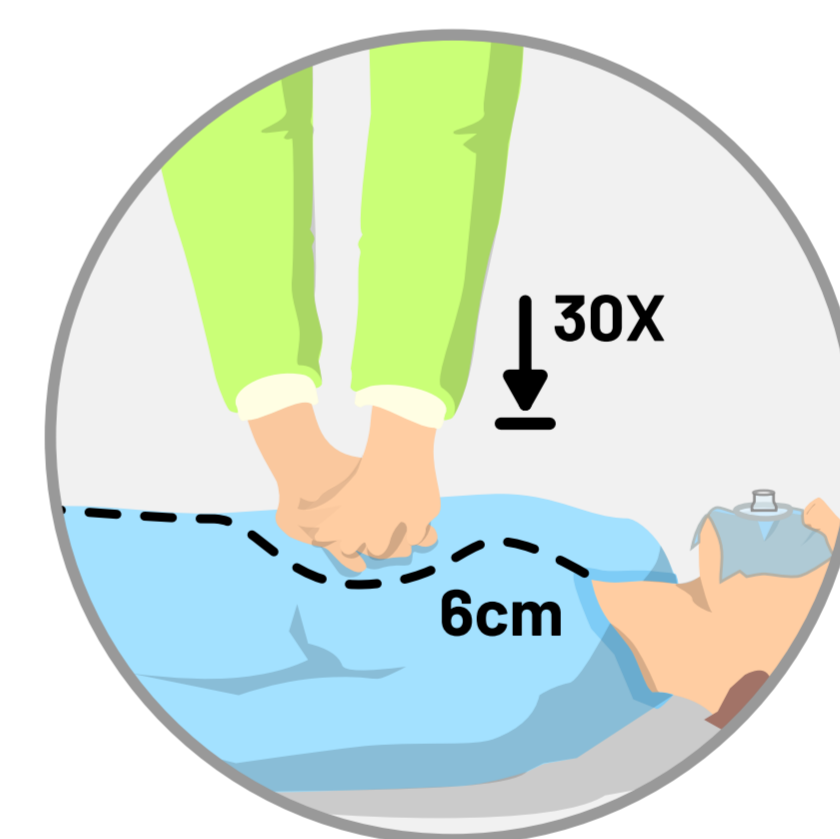
KONTROLLERA  
ANDNINGEN

ANDAS INTE?

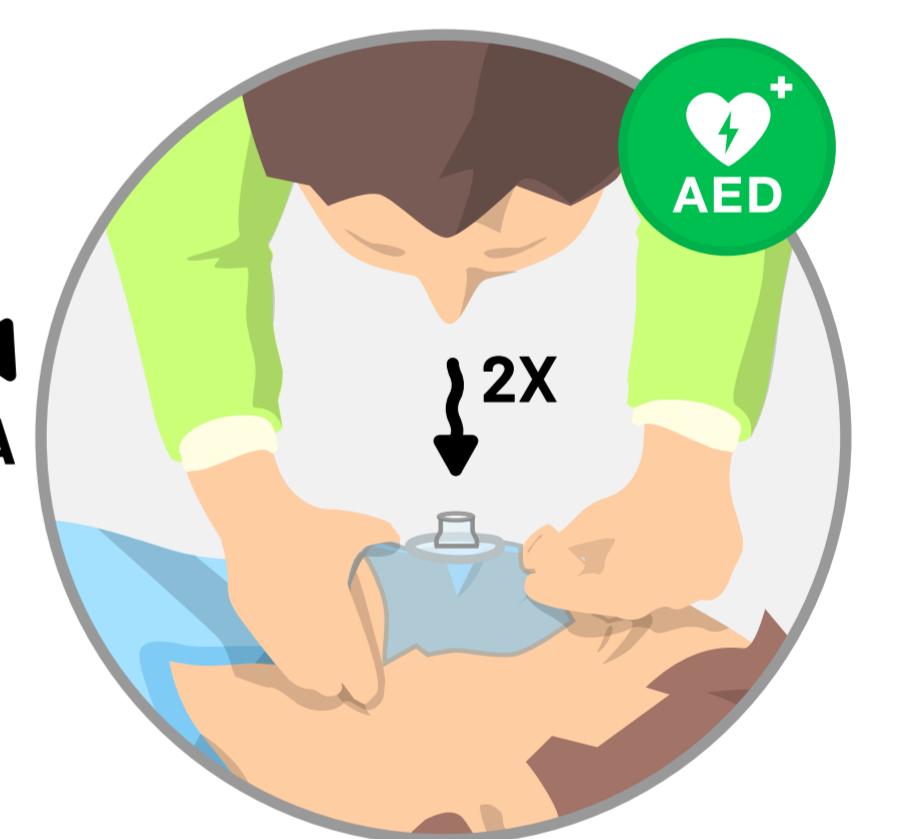


ANDAS?

## HJÄRTSTOPP:



GÖR 30  
BRÖSTKOMPRESSIONER



2 MEDELSTARKA  
ANDETAG

## OMHÄNDERTAGANDE:



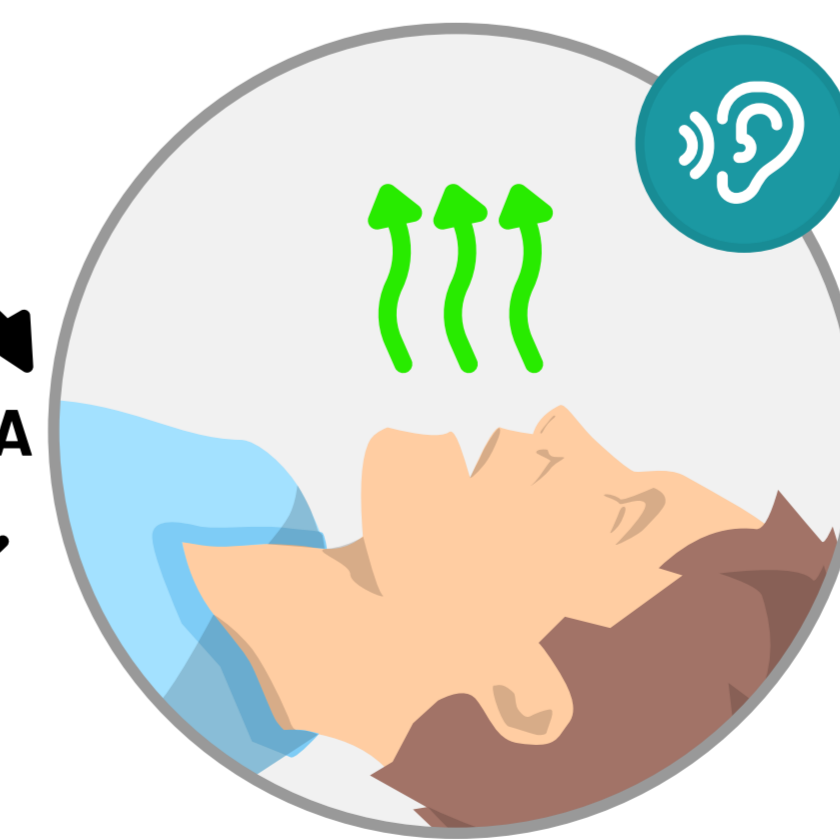
STABILISERA  
DEN SKADADE



GE EN  
RÄDDNINGSFILT



KONTROLLERA  
BLÖDNING  
JUSTERA AVSNÖRNINGSFÖRBANDET  
OM DET BEHÖVS



KONTROLLERA  
ANDNING



HJÄLPEN ANLÄNDER /  
FÖLJ INSTRUKTIONERNA